



LLC «ТТТ-AUDIT»
Audit, Accounting, Tax, Consultancy
Uzbekistan

**ПОДГОТОВЛЕННАЯ В СООТВЕТСТВИИ
С МЕЖДУНАРОДНЫМИ СТАНДАРТАМИ
ФИНАНСОВОЙ ОТЧЕТНОСТИ ЗА ГОД,
ЗАВЕРШИВШИЙСЯ 31 ДЕКАБРЯ 2019
ГОД**

2020

ФИНАНСОВЫЕ ОТЧЕТЫ

Финансовые отчеты

ОТЧЕТ О ФИНАНСОВОМ ПОЛОЖЕНИИ АО ИФ «ВАРАКА»

	<i>Balance Sheet</i>	Прим.	31.12.2019	31.12.2018	31.12.2017
МСФО (IAS) 1.54(d),(e)					
	Активы				
МСФО (IAS) 1.60					
МСФО (IAS) 1.54(i)	Денежные средства и их эквиваленты за исключением овердрафтов	13	42 855	53 982	72 323
МСФО (IAS) 1.54(h)	Дивиденды к получению	15			
МСФО (IAS) 1.54(h)	Ценные бумаги	10	1 168 760	880 427	760 215
МСФО (IAS) 1.54(h)	Прочие долгосрочные инвестиции		-	-	-
МСФО (IAS) 1.54(d)	Авансовые платежи по налогам и другим обязательным платежам в бюджет		295 691	228 875	251 636
МСФО (IAS) 1.54(d)	Финансовые активы по справедливой стоимости в виде залога через прибыль/убытки	17			-
МСФО (IAS) 1.55	Итого активы:		1 507 306	1 163 284	1 084 174
МСФО (IAS) 1.60	Обязательства				
МСФО (IAS) 1.55	Полученные авансы	17			-
МСФО (IAS) 1.54(n)	Налоговые обязательства ОНО	18	51 980		-
МСФО (IAS) 1.54 (m)	Финансовые обязательства по справедливой стоимости через прибыль/убытки	25			-
МСФО (IAS) 1.54(i)	Кредиторская задолженность	16	23 259	403	30 552
	Задолженность учредителям		38 294	27 662	
	Итого обязательства: (исключая чистый активы, относящиеся к держателям выкупаемых акций)		113 533	28 065	30 552
	Чистых активов характерных к владельцам погашаемых акций		1 393 773	1 135 219	1 053 622

Председатель Правления
(Chief Executive Officer)

О.Коробоев

Главный Бухгалтер
(Chief Accountant)

Ш.Курбонова

ФИНАНСОВЫЕ ОТЧЕТЫ

ОТЧЕТ О СОВОКУПНОМ ДОХОДЕ

АО ИФ «ВАРАКА»

МСФО (IAS) 1.113

Income Statement

31.12.2019


31.12.2018

Прим.


Продолжающаяся деятельность

МСФО (IAS) 1.82(a)	Доходы в виде процентов	6		0,0
МСФО (IAS) 1.99	Доходы в виде дивидендов	12	124 865	92 901
	Доходы от финансовой деятельности	7	244 395	60 268
	Доходы По МСФО		346 532	269 537
МСФО (IAS) 1.85	Операционный доход /убыток		715 792	422 706
МСФО (IAS) 1.85	Операционные расходы			
МСФО (IAS) 1.99	Управленческие расходы	12		
МСФО (IAS) 1.99	Административные расходы	12	(56 884)	(43 307)
МСФО (IAS) 1.99	Прочие расходы налог на прибыль			
	Прибыль от продолжающейся деятельности		658 908	379 399
МСФО (IAS) 1.82	Прибыль/убыток до налогообложения		658 908	379 399
МСФО (IAS) 1.82(b)	налог на прибыль	10	(22 315)	
	ОНО ПО МСФО		(51 980)	
	Прибыль за год после налогообложения		584 613	379 399
	Увеличение/(Уменьшение) чистых активов характерных к владельцам погашаемых акций		584 613	379 399

Председатель Правления
(Chief Executive Officer)


О.Корабоев

Главный Бухгалтер
(Chief Accountant)


Ш.Курбонова

ОТЧЕТ О ЧИСТЫХ АКТИВОВ ХАРАКТЕРНЫХ К ВЛАДЕЛЬЦАМ ПОГАШАЕМЫХ АКЦИЙ

АО ИФ «ВАРАКА»

МСФО (IAS) 1.6
МСФО (IAS) 1.51(b),(c)
МСФО (IAS) 1.106

МСФО (IAS) 1.113

МСФО (IAS) 1.51 (d),(e)


Statement of changes in net assets attributable to
holders redeemable shares for the year ended 31
December 2018

	Прим.	31.12.2019	31.12.2018
		в тыс. сум	в тыс. сум
Чистых активов характерных к владельцам погашаемых акций на начала года.	6	1 135 219	1 053 622
Выпуск погашаемых акций	12		
Выкуп погашаемых акций			
Увеличение/(Уменьшение) чистых активов характерных к владельцам погашаемых акций	8	258 554	91 597
Чистых активов характерных к владельцам погашаемых акций на конец года.	12	1 393 773	1 135 219

Председатель Правления
(Chief Executive Officer)


О.Корабоев

Главный Бухгалтер
(Chief Accountant)


Ш.Курбонова

ФИНАНСОВЫЕ ОТЧЕТЫ

ОТЧЕТ О ДВИЖЕНИИ ДЕНЕЖНЫХ СРЕДСТВ

АО ИФ «ВАРАКА»

МСФО (IAS) 1.113	Cash flow	Прим.	31.12.2018	31.12.2017
МСФО (IAS) 7.10	Движение денежных средств от операционной деятельности		в тыс.сум	в тыс.сум
МСФО (IAS) 7.18(a)	Платежи для приобретения инвестиций	6	-	-
МСФО (IAS) 7.18(a)	Выручка от инвестиций	12	391 083	141 033
МСФО (IAS) 7.18(a)	Проценты полученные	12		
МСФО (IAS) 7.18(a)	Дивиденды полученные			1 988
МСФО (IAS) 7.35	Другие денежные поступления и выплаты от операционной деятельности	10		
	Чистые денежные средства, полученные от операционной деятельности		391 083	143 021
МСФО (IAS) 7.10	Движение денежных средств от финансовой деятельности			
МСФО (IAS) 7.10	Прочие выплаченные средства	9	(385 424)	(146 981)
МСФО (IAS) 7.31	Дивиденды, выплаченные акционерам Компании	9	(16 785)	(14 382)
	Чистые денежные средства, использованные в финансовой деятельности		(402 209)	(161 363)
	Денежные средства и их эквиваленты на начало года	25	53 981	72 323
МСФО (IAS) 7.28	Влияние изменений курса иностранной валюты на остатки денежных средств в иностранной валюте	9		
	Денежные средства и их эквиваленты на конец года		42 855	53 981

Председатель Правления
(Chief Executive Officer)

О.Корабоев

Главный Бухгалтер
(Chief Accountant)

Ш.Курбонова

ФИНАНСОВЫЕ ОТЧЕТЫ

МСФО (IAS) 1.10 (с), (ea),
51 (b), (с)
МСФО (IAS) 1.106

**Отчет об
изменениях в
капитале за год**
*Statement of changes in
equity for the year*

МСФО (IAS) 1.51 (d), (e)	Уставный капитал	Добавлен ый капитал	Резервный капитал	Нераспределенная прибыль	Целевые поступления и прочие	Итого
На 31 декабря 2019 года	670 994	7 650	78 618	636 511	-	1 393 773
На 31 декабря 2018 года	670 994	7 650	25 261	431 308	-	1 135 213

Председатель Правления
(Chief Executive Officer)
О.Коробов

и.о. Главного Бухгалтера
(Chief Accountant)
Ш.Курбанова